

# ÜRÜN KATALOĞU 2025

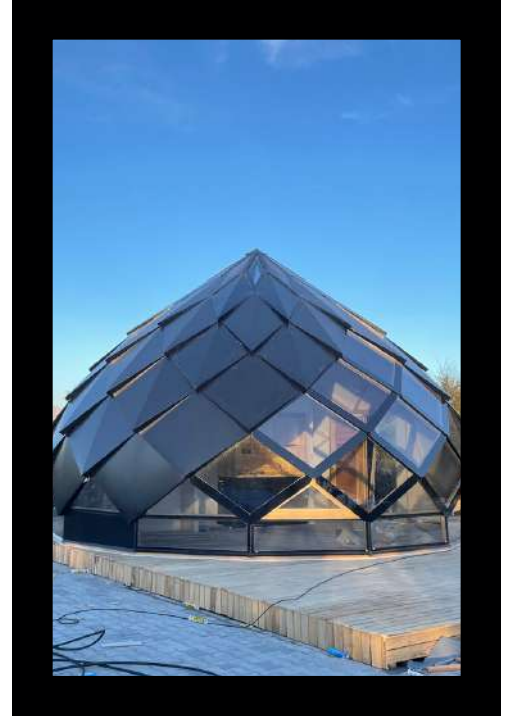


# İÇİNDEKİLER

İçindekiler	02
Hakkımızda	03
Özellikler	04-07
Pangolinler	08-10
Domelar	11-13
İç Mekan Tasarımları	14-15
Teknik Yalıtım Detayları	16
Dış Mekan Saunaları	17-19
Ek Ürünler	20
Veranda Tasarımları	21-22
Birleşik Tasarım	23
İşlev Seçenekleri	24-25
Tamamlanmış Tesis Projeleri	26-29
Avan Projeler	30-33
İletişim	34


# HAKKIMIZDA

Roomia House'un üretim tesisleri, Türkiye'nin Bursa bölgesinde yer almakta olup, 2.000 metrekarelik alanda yapılarımızın üretimini gerçekleştirmektedir. Geçtiğimiz yıl boyunca, yurt içinde Sapanca, Bolu, Yalova, Muğla, İstanbul ve Kütahya'da, yurt dışında ise Karadağ ve Irak'ta projelerimizi tamamladık.



2015 yılında kurulan firmamız, doğadan uzak, ekolojik yaşam alanları üretmekte ve glamping kültürünü yaymayı hedeflemektedir. Müşterilerine uygun bütçelerle kaliteli, konforlu ve şık tasarımlı evler sunarak hayallerini gerçekleştirmelerine yardımcı olmaktadır.


Tasarımcılarımız ve mimarlarımız, her projede çevre dostu, konforlu ve uzun ömürlü evler yapmayı hedeflemektedir. Bu amaca ulaşmak için sektördeki öncü firmalarla işbirliği yaparak, yüksek kaliteli, dayanıklı ve konforlu yapılar tasarlayıp üretiyoruz.



Roomia House ailesi olarak, sizlere pangolin evler, kubbe şeklinde tasarlanmış dome evler ve özel dış mekan saunaları sunmaktan gurur duyuyoruz. Ürünlerimiz, birinci sınıf malzemeler kullanılarak üretilmekte ve büyük bir titizlikle kurulmaktadır. Her bir yapımız, kalite ve estetiği bir araya getirerek hayallerinizi gerçeğe dönüştürmek için tasarlanmıştır.


# BOYUT SEÇENEĞİ

Roomia House, dome ve pangolin evlerinde 6, 7 ve 8 metrelik çapların yanı sıra, 15 metreye kadar genişleme imkanı sunmaktadır. Böylece, farklı boyut seçenekleriyle yalnızca yaşam alanları değil, farklı işlevlere sahip alanlar da yaratılabilir.



## SEÇENEĞİ

Roomia House olarak, ürünlerimizi farklı renk seçenekleriyle sunarak her zevke ve projeye hitap etmeyi amaçlıyoruz. İster doğal tonlar ister daha çarpıcı renkler tercih edin, tasarımlarımız sizin tarzınıza ve projenizin konseptine mükemmel şekilde uyum sağlayacak şekilde hazırlanmıştır.



# İŞLEV SEÇENEĞİ



Roomia House ürünleri, yaşam alanı olarak kullanılmasının yanı sıra, otel odası konseptleri, eğlence mekanları, yoga alanları, restoranlar, kafeler ve diğer sosyal alanlar için de ideal bir seçenek sunar. Çok yönlü yapıları sayesinde her türlü konsept için mükemmel bir çözüm sağlar.




# 6R PANGOLİN

Ürünümüzün çapı 6 metredir ve 30 metrekarelik kullanılabilir bir alan sunmaktadır. İç yüksekliği 4.5 metreye kadar çıkararak geniş bir yaşam alanı sağlar. 10 cm kalınlığındaki duvarları, su ve ısı yalıtımını etkili bir şekilde sağlar ve çeşitli hava koşullarına uyum gösterebilmesine imkan tanır. Ayrıca, 3 açılabilir penceresiyle hava sirkülasyonunu destekler.

## TEKNİK DETAYLAR



m<sup>2</sup>: ..... 30m<sup>2</sup>  
boy: ..... 6m  
en: ..... 6m  
yükseklik: ..... 4.5m  
kapasite: ..... 2 kişi




# 7R PANGOLİN

Ürünümüz, 7 metre çapında olup, 40 metrekarelik kullanılabilir alan ve 7 metrekarelik bir çatı katı alanı sunarak, 5 metreye kadar iç yüksekliğiyle geniş bir yaşam alanı sağlar. 10 cm kalınlığındaki duvarları, su ve ısı yalıtımını etkili bir şekilde sağlar ve çeşitli hava koşullarına uyum gösterebilmesine olanak tanır. Ayrıca, 3 açılabilir penceresiyle hava sirkülasyonunu destekler. Özel olarak tasarlanmış küp yapısı, iç mekanda banyo, tuvalet, mutfak ve dolap alanları içerir.

## TEKNİK DETAYLAR



m<sup>2</sup>: ..... 40+7 m<sup>2</sup>  
boy: ..... 7m  
en: ..... 7m  
yükseklik: ..... 5m  
kapasite: . . . . 2-4 kişi



# 8R PANGOLİN

Ürünümüz, 8 metre çapında olup, 50 metrekarelik kullanılabilir alan ve 25 metrekarelik bir asma kat alanı sunarak, 5.5 metreye kadar iç yüksekliğiyle geniş bir yaşam alanı sağlar. 10 cm kalınlığındaki duvarları, su ve ısı yalıtımını etkili bir şekilde sağlar ve çeşitli hava koşullarına uyum gösterebilmesine olanak tanır. Ayrıca, 4 açılabilir penceresiyle hava sirkülasyonunu destekler. İç mekanda ayrı bir yatak odası, banyo, tuvalet, mutfak ve dolap alanları bulunur.

## TEKNİK DETAYLAR



ASMA KAT PLANI



KESİT



ZEMİN KAT PLANI


m<sup>2</sup>: . . . . . 50+25m<sup>2</sup>

boy: . . . . . 8m

en: . . . . . 8m

yükseklik: . . . . . 5.5m

kapasite: . . . . . 4-6 kişi



# 6R DOME

## TEKNİK DETAYLAR



ZEMİN KAT PLANI



KESİT

m<sup>2</sup>: . . . . . 30m<sup>2</sup>  
boy: . . . . . 6m  
en: . . . . . 6m  
yükseklik: . . . . . 4m  
kapasite: . . . . . 2 kişi



Ürünümüzün çapı 6 metredir ve 30 metrekarelik kullanılabilir bir alan sunmaktadır. İç yüksekliği 4 metreye kadar çıkarak geniş bir yaşam alanı sağlar. 10 cm kalınlığındaki duvarları, su ve ısı yalıtımını etkili bir şekilde sağlar ve çeşitli hava koşullarına uyum gösterebilmesine imkan tanır. Ayrıca, 3 açılabilir penceresiyle hava sirkülasyonunu destekler.


# 7R DOME

Ürünümüz, 7 metre çapında olup, 40 metrekarelik kullanılabilir alan ve 7 metrekarelik bir çatı katı alanı sunarak, 4.5 metreye kadar iç yüksekliğiyle geniş bir yaşam alanı sağlar. 10 cm kalınlığındaki duvarları, su ve ısı yalıtımını etkili bir şekilde sağlar ve çeşitli hava koşullarına uyum gösterebilmesine olanak tanır. Ayrıca, 3 açılabilir penceresiyle hava sirkülasyonunu destekler. Özel olarak tasarlanmış küp yapısı, iç mekanda banyo, tuvalet, mutfak ve dolap alanları içerir.

## TEKNİK DETAYLAR



m<sup>2</sup>: ..... 40+7 m<sup>2</sup>  
boy: ..... 7m  
en: ..... 7m  
yükseklik: ..... 4.5m  
kapasite: ..... 2-4 kişi



# 8R DOME

Ürünümüz, 8 metre çapında olup, 50 metrekarelik kullanılabilir alan ve 25 metrekarelik bir asma kat alanı sunarak, 5.5 metreye kadar iç yüksekliğiyle geniş bir yaşam alanı sağlar. 10 cm kalınlığındaki duvarları, su ve ısı yalıtımını etkili bir şekilde sağlar ve çeşitli hava koşullarına uyum gösterebilmesine olanak tanır. Ayrıca, 4 açılabilir penceresiyle hava sirkülasyonunu destekler. İç mekanda ayrı bir yatak odası, banyo, tuvalet, mutfak ve dolap alanları bulunur.

## TEKNİK DEYATLAR



m<sup>2</sup>: . . . . . 50+25m<sup>2</sup>

boy: . . . . . 8m

en: . . . . . 8m

yükseklik: . . . . . 5.5m


kapasite: . . . . 4-6 kişi



# PANGOLİN - DOME

İÇ MEKAN  
TASARIMLARI





8R PANGOLİN



# PANGOLİN - DOME

İÇ MEKAN  
TASARIMLARI

7R DOME



# PANGOLİN - DOME

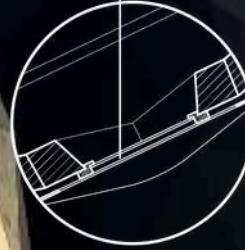
## TEKNİK YALITIM DETAYLARI

Roomia House'un Pangolin ve Dome yapıları, zorlu hava koşullarına karşı üstün dayanıklılık sunar.  $-35^{\circ}\text{C}$  ile  $+65^{\circ}\text{C}$  arasındaki sıcaklıklara uyum sağlayabilen bu yapılar, yoğun yağmur, dolu ve kar gibi doğa olaylarına karşı tam koruma sağlar. Hem sağlamlık hem de estetik tasarımı bir araya getiren bu yapılar, her iklimde güvenli bir yaşam alanı sunar.




**A-A Detayı**

- Alüminyum Kompozit 4mm
- Isı Yalıtımı (Elastomerik Kauçuk Levha) 2cm
- Nem Bariyeri 1.5mm
- Ay Işığı Mdf 8mm
- Ahşap İskelet 4cm x 7cm



**B-B Detayı**

- Ahşap İskelet 4cm x 7cm
- Ahşap Cam Kasası 4cm x 4cm
- Temperli Isıcam Konfor (4mm dış cam x 12mm argon gazı x 4mm iç cam)




**C-C Detayı**

- Parke 8mm
- Yerden Isıtma Keçesi 5cm
- OSB 18mm
- Isı Yalıtımı (Taş Yünü) 5cm
- Ahşap Zemin İskelet 5cm
- Nem Bariyeri 1.5mm
- BOARDEX 15mm
- C Profili
- Taşıyıcı Çivi
- Dış Zemin

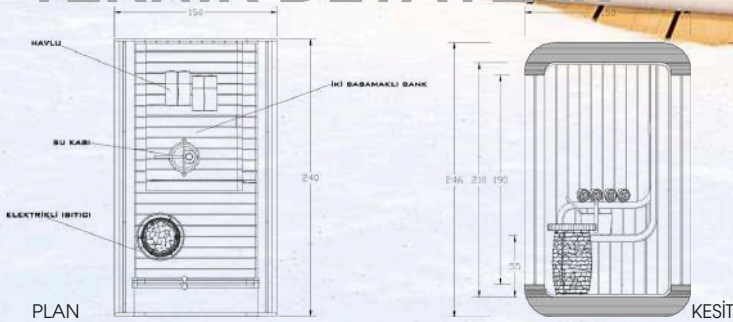


# SAUNA S

Roomia House saunaları, 2 kişiye kadar kapasiteyle konforlu bir deneyim sunar. Modern cephe tasarımı, cam veya kompozit seçenekleriyle estetik açıdan dikkat çeker. Tam boy pencereler, çevreyle uyumlu bir atmosfer yaratırken, çevreye duyarlı malzemeler ve entegre LED aydınlatma ile şıklığını pekiştirir. W-F özellikli ısıtıcı veya odun sobası, mükemmel ısınma ve rahatlatıcı bir deneyim sağlar.



## TEKNİK DETAYLAR



m<sup>2</sup>: ..... 3.5m<sup>2</sup>  
 boy: ..... 1.5m  
 en: ..... 2.4m  
 yükseklik: ..... 2.46m  
 kapasite: ..... 2 kişi

Roomia House

# SAUNA M

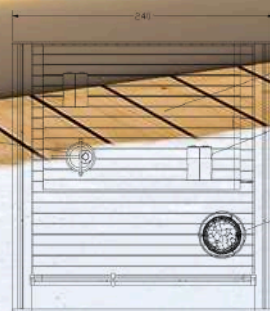
Roomia House saunaları, 2-4 kişiye kadar kapasiteyle konforlu bir deneyim sunar. Modern cephe tasarımı, cam veya kompozit seçenekleriyle estetik açıdan dikkat çeker. Tam boy pencereler, çevreyle uyumlu bir atmosfer yaratırken, çevreye duyarlı malzemeler ve entegre LED aydınlatma ile şıklığını pekiştirir. W-F özellikli ısıtıcı veya odun sobası, mükemmel ısınma ve rahatlatıcı bir deneyim sağlar.

## TEKNİK DETAYLAR

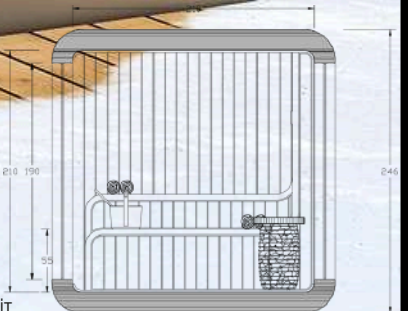
Roomia House

m<sup>2</sup>: ..... 5.5m<sup>2</sup>  
boy: ..... 2.4m  
en: ..... 2.4m  
yükseklik: ..... 2.46m  
kapasite: ..... 2-4 kişi

PLAN



KESİT



# SAUNA L

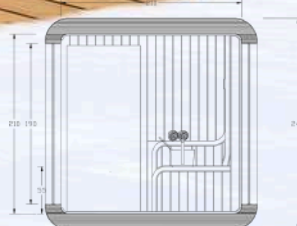
Roomia House saunaları, 4-6 kişiye kadar kapasiteyle konforlu bir deneyim sunar. Modern cephe tasarımı, cam veya kompozit seçenekleriyle estetik açıdan dikkat çeker. Tam boy pencereler, çevreyle uyumlu bir atmosfer yaratırken, çevreye duyarlı malzemeler ve entegre LED aydınlatma ile şıklığını pekiştirir. W-F özellikli ısıtıcı veya odun sobası, mükemmel ısınma ve rahatlatıcı bir deneyim sağlar.



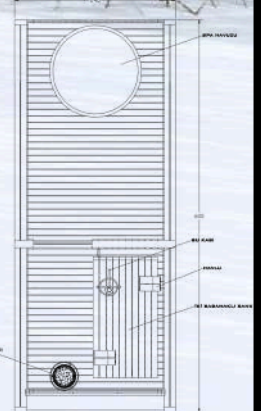
## TEKNİK DETAYLAR

m<sup>2</sup>: ..... 14m<sup>2</sup>  
boy: ..... 2.4m  
en: ..... 6m  
yükseklik: ..... 2.46m  
kapasite: ..... 4-6 kişi

KESİT



PLAN



# ÜRÜNLER



VERANDA TASARIMI



ATEŞ ÇUKURU




Roomia House ailesi olarak, yalnızca yaşam alanları değil, aynı zamanda ateş çukuru, veranda tasarımları, sinema alanı ve kamelya gibi ek ürünlerle projelerinizi zenginleştiriyoruz. Bu ürünler, estetik ve işlevselliği bir araya getirerek açık alanlarınıza hem değer hem de konfor katmak için tasarlanmıştır.

SİNEMA TV ALANI




VERANDA



# FRANSA TASARIMLARI



Fransa'da tasarladığımız Pangolin ev, sadece konforlu bir yaşam alanı sunmakla kalmıyor, aynı zamanda verandasında yer alan özel detaylarla eşsiz bir deneyim vadediyor. Jakuzisi, barbekü alanı ve ateş çukuru ile bu alan, hem dinlenmek hem de keyifli anlar yaşamak için tasarlandı. Estetik ve fonksiyonelliği bir araya getiren bu veranda, her mevsimde unutulmaz bir atmosfer sağlıyor.



## BURSA


## BADEMLİ

## TASARIMLARI

Bursa Bademli'de tasarladığımız verandada bulunan havuz, spa alanı ve barbekü bölümü, Pangolin evinin veranda ile kusursuz bir uyum içinde bütünleşmesini sağlıyor. Bu detaylar, konforu ve estetiği bir araya getirerek her mevsimde keyifle kullanılacak bir yaşam alanı sunuyor. Modern tasarım anlayışıyla hayata geçirilen bu veranda, hem dinlenmek hem de sosyal aktiviteler için ideal bir ortam oluşturuyor.



## BOLU




Bolu'da gerçekleştirdiğimiz projede, her biri 7 metre çapında olan 3 adet dome evi tünellerle birbirine bağlayarak eşsiz bir üçlü sistem tasarladık. Bu bağlantılı yapı, hem işlevsellik hem de estetik açıdan pek çok avantaj sunuyor. Tüneller sayesinde, alanlar arasında kolay ve konforlu bir geçiş sağlanırken, farklı işlevlere yönelik bağımsız mekanlar oluşturmak mümkün oluyor. Aynı zamanda, bu sistem misafirlere hem mahremiyet hem de ortak alanların keyfini çıkarma fırsatı sunarak özel bir yaşam deneyimi vadediyor.





# İSVİÇRE CENEVRE

# SEÇENEKLERİ



İsviçre Cenevre'de tasarladığımız projede, 15 metre çapında bir dome ile 8 metre çapında bir dome'ü birbirine bağlayarak benzersiz bir çikolata tadım merkezi oluşturduk. Proje kapsamında ayrıca dış mekanda şık bir veranda ve keyifli bir ateş çukuru tasarımı gerçekleştirdik. Hem iç hem dış mekânın uyum içinde tasarlandığı bu proje, misafirlerine unutulmaz bir deneyim sunuyor.



# İSTANBUL STARBUCKS




İstanbul'da tasarladığımız 15 metre çapındaki dome yapı, 3 katlı olabilecek şekilde dizayn edilmiştir ve farklı kullanım alanlarına uygun olarak özelleştirilebilir. Starbucks için tasarlanan ancak henüz uygulamaya geçmemiş olan bu proje, dome yapıların bir kafe konsepti için de ne kadar ideal olduğunu göstermektedir. Geniş iç hacmi, modern tasarımı ve çok amaçlı yapısı sayesinde dome yapılar, hem estetik hem de işlevsel açıdan eşsiz bir mekan deneyimi sunmaktadır.



# TAMAMLANMIŞ TESİS PROJELERİ

## NIL'S DOME


Roomia House olarak, 9'u 7 metre çapında, 1'i 8 metre çapında olan toplam 10 dome ev, özel sauna ve şık verandalarıyla Nils Dome tesisini hayata geçirdik. Estetik tasarımı ve fonksiyonelliği bir araya getiren bu proje, doğayla iç içe eşsiz bir konaklama deneyimi sunuyor.




# KALIMERAS DELUXE

# TESİS PROJELERİ

Roomia House olarak, Kalimeras Deluxe tesisinin tasarımını üstlenerek 6 adet 8 metre çapında dome ev ile bu benzersiz projeyi hayata geçirdik. Modern tasarımı ve konforu bir araya getiren bu alan, eşsiz bir tatil deneyimi sunuyor.





## BISANTHE PANAROMA



# TAMAMLANMIŞ TESİS PROJELERİ

## CLUB TECHNOVA

Roomia House olarak, Club Technova tesisi için benzersiz bir tasarıma imza attık. 11 metre çapında bir dome yapı ile yoga salonu, 6 metre çapında bir dome ile resepsiyon ve yine 6 metre çapında bir dome ile restoran mutfakını hayata geçirdik. Şık tasarımı ve fonksiyonel alanlarıyla bu proje, estetik ve kullanışlılığı bir araya getiriyor.



# SAMSUN KAVAK

# PROJELER




Samsun Kavak'ta tasarladığımız projede, 6 adet Pangolin evi Yunan adalarının ve o bölgenin esintilerini taşıyan özel bir konseptle bir araya getirdik. Projenin verandalarında yer alan ateş çukuru, havuz ve oturma alanları, hem şıklığı hem de işlevselliğiyle dikkat çekiyor. Bu tasarım, misafirlere hem estetik hem de konforu bir arada sunarak benzersiz bir yaşam alanı deneyimi yaşıyor.



# FİLDİŞİ SAHİLİ

# PROJELER

Fildişi Sahili'nde tasarladığımız projede, 15 metre çapındaki bir dome ile resepsiyon ve restoran çözümü sunarken, bunun yanı sıra 20 adet 7 metre çapındaki dome ile bir tesis tasarımı oluşturduk. Proje kapsamında, verandada havuzla iç içe bir ateş çukuru tasarımı da yaptık. Henüz proje aşamasında olan bu çalışma, bölgenin estetiğiyle uyumlu, fonksiyonel ve konforlu bir deneyim sunmayı hedefliyor.



## KATAR

## PROJELER


Katarlı müşterimiz için tasarlanan projede, 60 adet 8 metre çapında Pangolin, 20 adet 9 metre çapında VIP Pangolin, 2 adet 11 metre çapında SPA Pangolin ve 1 adet 15 metre çapında Pangolin olmak üzere toplamda 83 adet Pangolin evinden oluşan bir mega tesis tasarımı yaptık. Etrafında bolca havuz çözümlyerek, verandaları bu plana uygun şekilde tasarladık. Bu proje, lüks ve konforu estetik detaylarla birleştirerek benzersiz bir deneyim sunmayı hedefliyor.



## AVUSTURYA

Avusturya için tasarladığımız projede, 5 adet 8 metre çapında ve 6 adet 7 metre çapında Pangolin evi bir araya getirerek benzersiz bir tesis oluşturduk. Verandalarda geniş yeşil alanlar bırakarak yapılarımızı doğayla uyum içinde tasarladık. Bu proje, modern tasarımı ve yeşilliği harmanlayarak misafirlerine hem huzurlu hem de estetik bir ortam sunmayı amaçlıyor.

## PROJELER



# BİZE ULAŞIN



+90 532 473 10 57

+90 533 648 31 35



@roomiahouse



roomiahouse@gmail.com



www.roomiahouse.com.tr



Hasköy, Bursa Yolu Cd. 103/2,  
16960 Mudanya/Bursa

